

- Menü
- Bigband
- Chor
- Orchester
- Streicherklasse
- Theater AG
- Unterstufentheater AG
- Schach AG
- Volleyball AG
- Cambridge Certificates
- Zehnfingerschreibkurs**
- Euro-Sänger
- Computerführerschein

Startseite » AGs » **Zehnfingerschreibkurs**

Zehnfinger-Schreiben lernen und Vokabeltraining

ein völlig neues Konzept als Angebot für unsere Fünftklässler

Übersicht

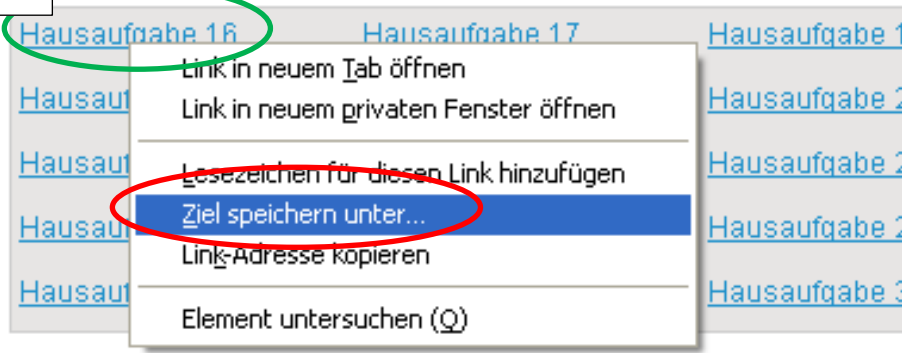
Im Schuljahr 2013/2014 nehmen 112 Schülerinnen und Schüler der Klassenstufe 5 an Zehnfinger-Schreibkursen teil. Was für eine Teilnahme spricht, erfahren Sie hier. Bei darüber hinausgehenden Fragen wenden Sie sich an Herrn Bähr (Tel. 09343 501 2100).

- [Das Konzept](#)
- [Ein aufschlussreiches Experiment](#)
- [Die Vorteile](#)
- [Rahmenbedingungen / Kosten](#)
- [Hausaufgaben](#)**
- [Downloads \(Hinweise zu den Programmen\)](#)
- [Link zu einem Schnellschreibtest im Internet \(ohne Gewähr!!!\)](#)

akzeptieren Sie ein Überschreiben der vorhandenen Dateien. Sie im Hausaufgaben dann im Programm Tippmaster in den Benutzerlektion 16. Diese Lektionen haben allerdings keine Bezeichnungen. mal draufklicken.

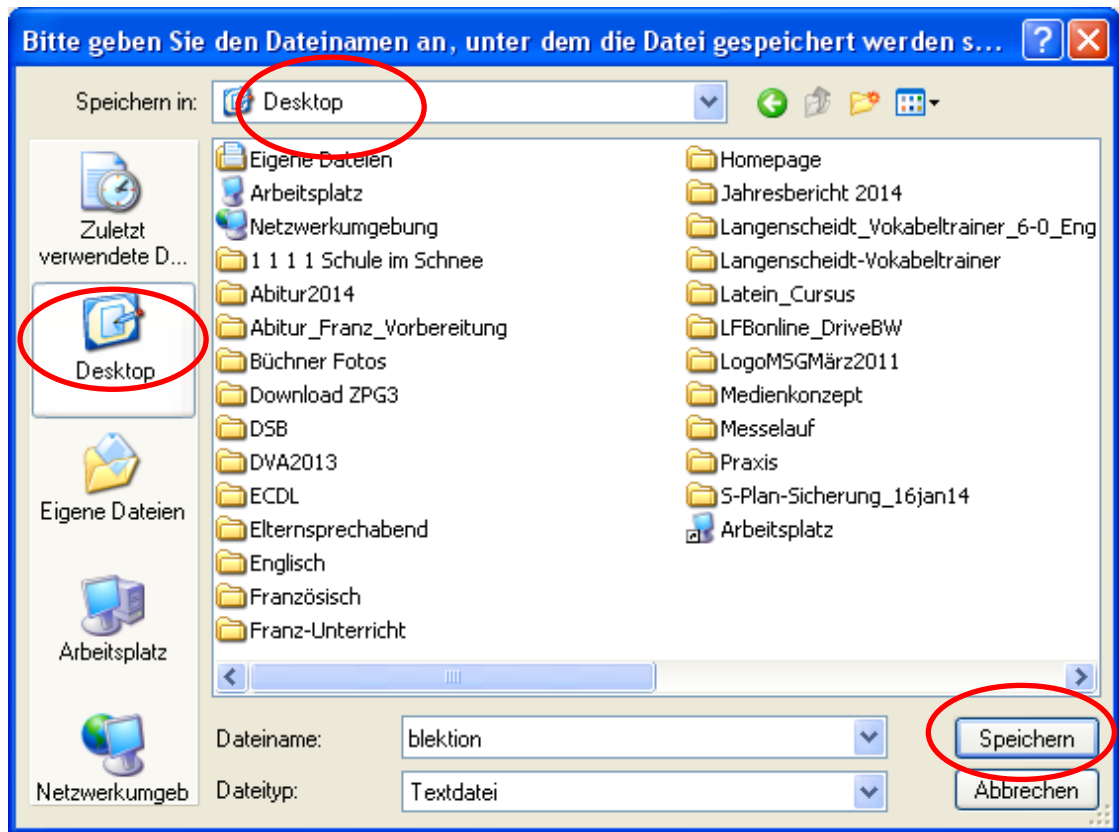
Jede Woche eine Hausaufgabe. Jede Hausaufgabe zwei Mal abschließen.

Rechtsklick!

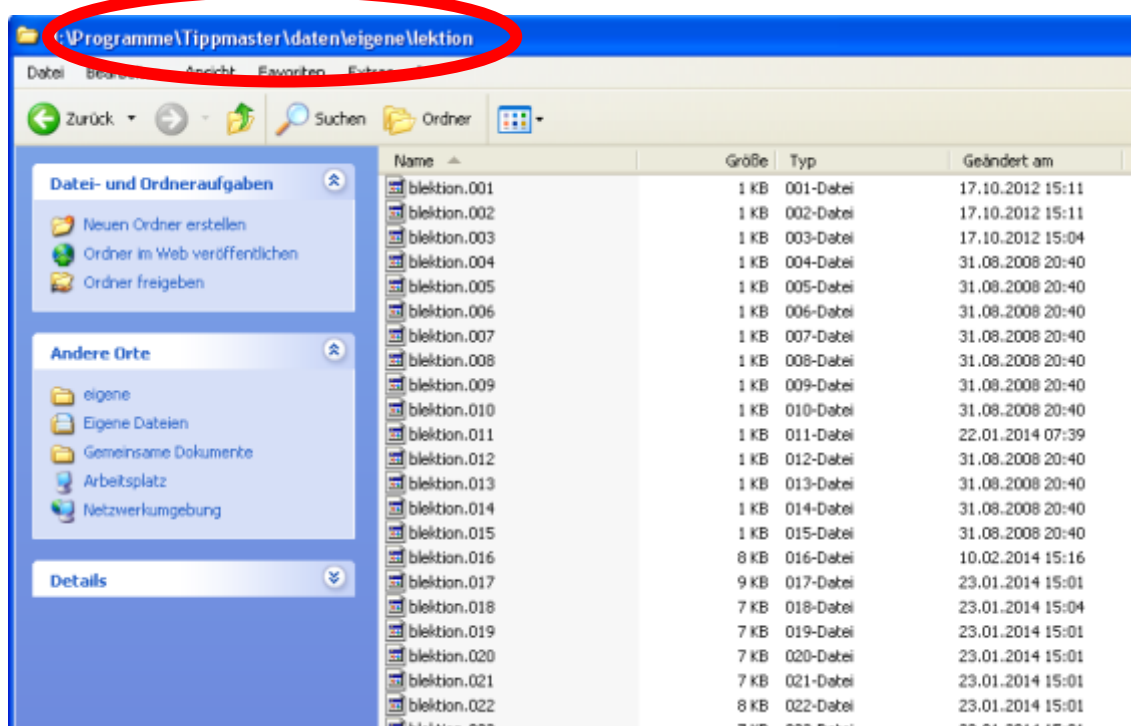


Kopieren Sie die heruntergeladene Datei in den Ordner
C:\Programme\Tippmaster\daten\eigene\lektion

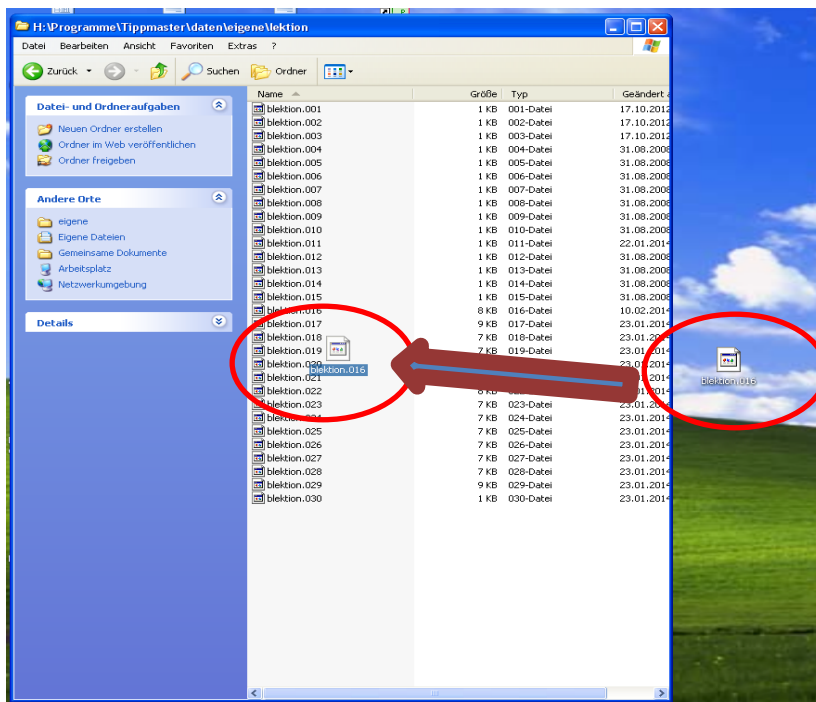
1. Möglichkeit : direkt in obigen Ordner kopieren. Vorhandene Datei überschreiben, fertig.
2. Möglichkeit : Zwischenspeichern auf Desktop



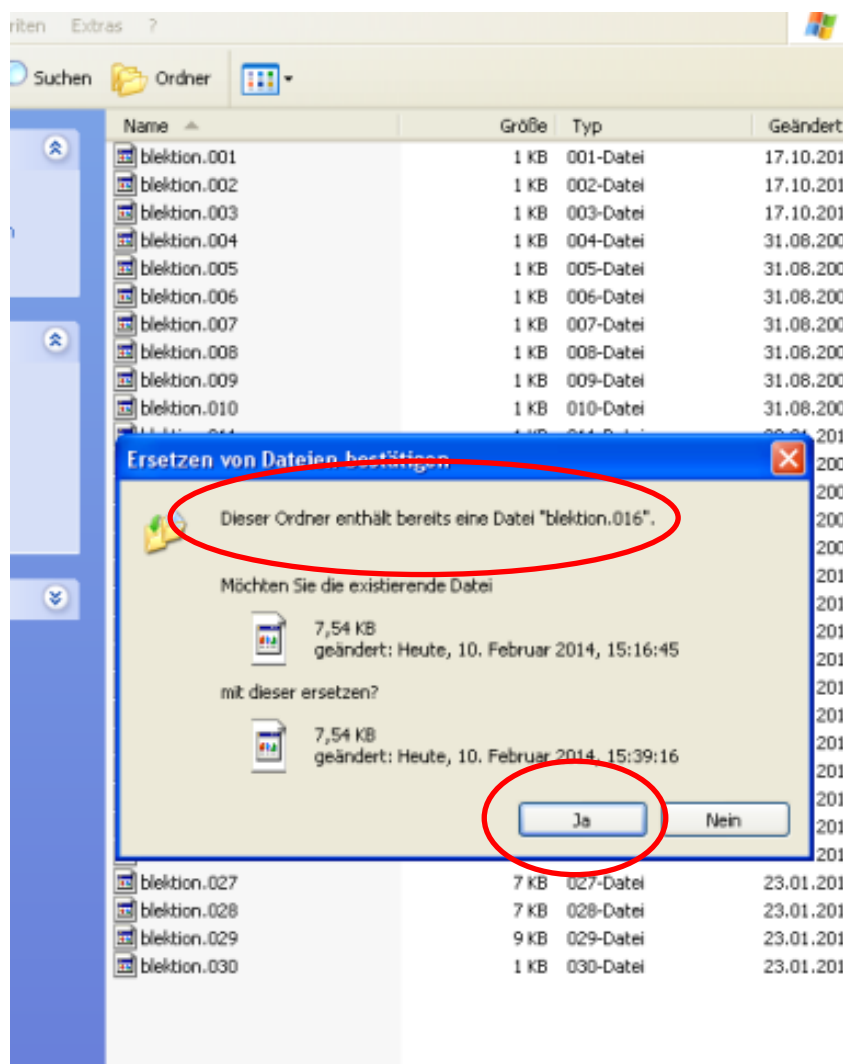
Über «Arbeitsplatz» oder «Computer» jeweils mit Doppelklick folgenden Pfad öffnen :



Ziehen Sie die Datei «blektion.016» mit der linken Maustaste vom Desktop in den geöffneten Ordner «lektion» (siehe oben Pfad).



Beantworten Sie die Abfrage mit «Ja»



Starten Sie den «Tippmaster» und darin die Benutzerlektion 16.